

**ORGE®**

**Yatırımcı Sunumu**

2026 / 1. eyrek

# Bir bakışta ORGE

**ORGE**<sup>®</sup>

<b>KURULUŞ YILI</b>	1998
<b>İLK HALKA ARZ</b>	Mayıs 2012
<b>TOPLAM ÇALIŞAN</b>	629
<b>ÖDENMİŞ SERMAYE</b>	80.000.000 TL
<b>BİST KODU</b>	ORGE
<b>İŞLEM GÖRÜLEN PAZAR</b>	YILDIZ PAZAR
<b>DAHİL OLUNAN ENDEKSLER</b>	BIST İNŞAAT / BIST KATILIM 100 / BIST GERİ ALIM
<b>HALKA AÇIKLIK ORANI</b>	%52,28
<b>ORTAKLIK YAPISI</b>	Orhan Gündüz %30,65
	Nevhan Gündüz %17,07
	Halka Açık Kısım %52,28

<b>Büyüme</b> 25/03-26/03	<b>(%)</b>	<b>Karlılık</b> 2026/03	<b>(%)</b>	<b>Getiri</b> Son Fiyat 86,50 TL	<b>(%)</b>
Net Satışlar Büyüme	22,74	Brüt Kar Marjı	70,63	Son 1 hafta	1,17
Esas Faaliyet Karı Büyüme	72,26	FAVÖK Marjı	66,84	Son 1 ay	16,42
Net Kar Büyüme	137,95	Net Kar Marjı	21,43	Yıl İçi Getiri	25,91

- Dönem içinde 1.315.616 TL nominal değerli payların geri alım işlemi gerçekleştirilmiştir. Dönem sonu bakiyesi 1.980.206 TL nominal değerli paylardan oluşmaktadır. Dönem sonunu takiben 1.980.206 TL (%2,475) nominal değerli payın tamamının yabancı kurumsal yatırımcıya satış işlemi gerçekleştirilmiştir.
- **Yeni alınan işler 2026/03;**
  - Altunizade-Bosna Bulvarı Metro Projesi: 8.300.000 EUR sözleşme imzalandı.
  - THY İstanbul Havalimanı Widect (E-Ticaret Hub) Tesisi Projesi: 237.500.000 TL sözleşme imzalandı.
- **Dönem sonunu takiben;**
  - Bayburt-Gümüşhane Havalimanı Projesi: 11.700.000 EUR sözleşme imzalandı.
  - Mandarin Oriental Etiler Projesi: 286.071.819 TL ilave sözleşme imzalandı.
- 31.03.2026 tarihi itibarıyla **Yeni Alınan İşler** toplamımız **660.975.960 TL+KDV** tutarındadır. Bu büyüklük 31.03.2025 tarihi itibarıyla **446.982.706 TL+KDV** seviyesinde gerçekleşmişti.
- 31.03.2026 tarihi itibarıyla **Devam Eden İşler** büyüklüğümüz (**backlog**) **5.468.867.884 TL+KDV** seviyesinde bulunmaktadır. Bu büyüklük 31.03.2025 tarihi itibarıyla **2.841.296.469 TL+KDV** seviyesinde gerçekleşmişti.

- ÜMRANİYE-ATAŞEHİR-GÖZTEPE METRO PROJESİ
- YENİ HAVALİMANI-HALKALI METRO PROJESİ
- İSTANBUL HAVALİMANI MRO HANGAR PROJESİ
- PENDİK-FEVZİ ÇAKMAK METRO PROJESİ
- MANDARIN ORIENTAL ETİLER PROJESİ
- ABDİBRAHİM ÜRETİM VE LOJİSTİK MERKEZİ PROJESİ
- ALTUNİZADE-BOSNA BULVARI METRO PROJESİ
- THY İSTANBUL HAVALİMANI E-TİCARET HUB TESİSİ

- GÜMÜŞHANE-BAYBURT HAVALİMANI PROJESİ

- İZMİR AMERİKAN HASTANESİ PROJESİ
- FOLKART NOVA PROJESİ

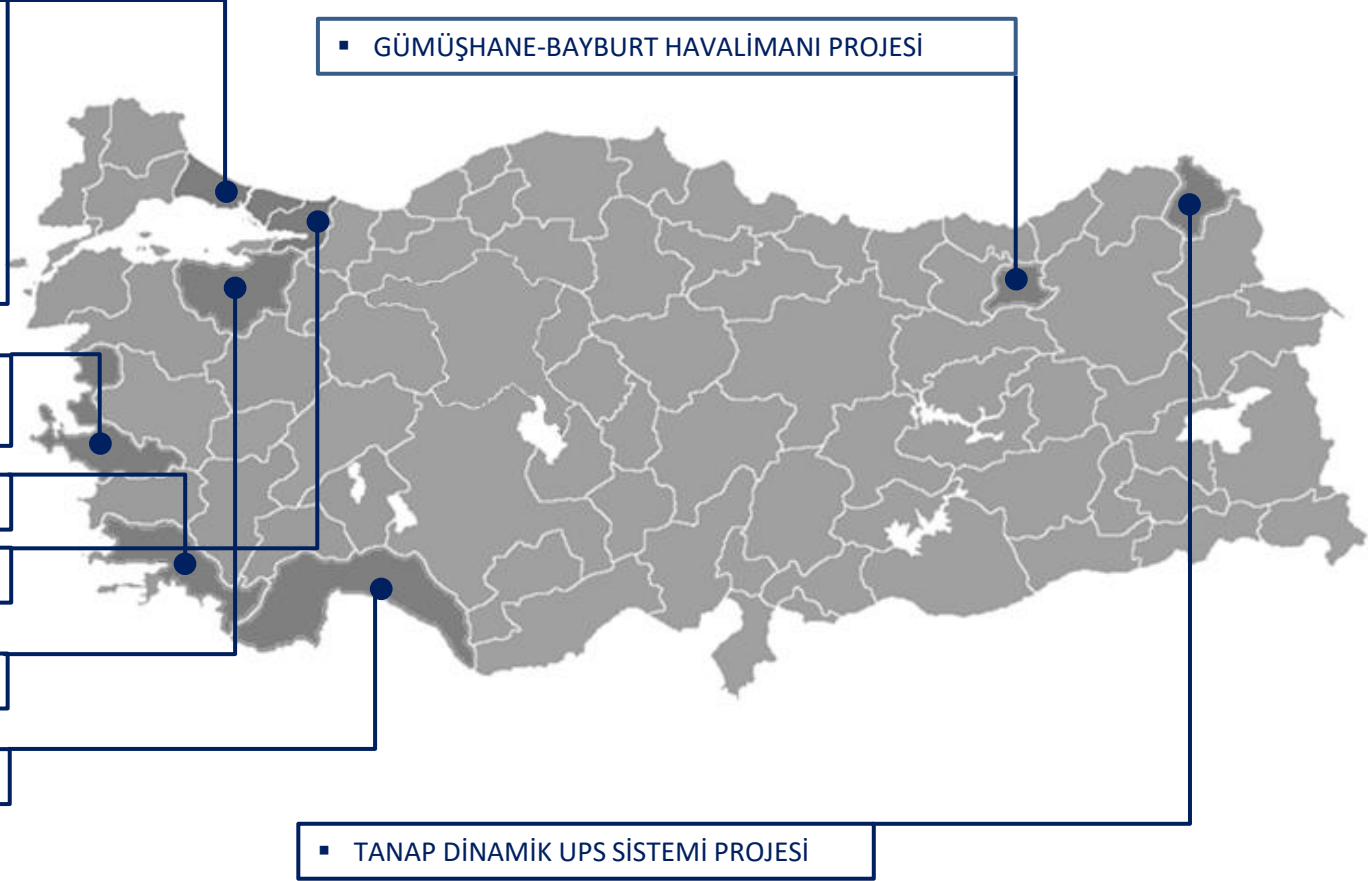
- BODRUM HILLSIDE HOTEL PROJESİ

- GEBZE - DARICA METRO PROJESİ

- BURSA EMEK-ŞEHİR HASTANESİ HRS PROJESİ

- ANATOLIA ANTALYA & ALANYA HASTANELERİ

- TANAP DİNAMİK UPS SİSTEMİ PROJESİ



# Devam Eden Projeler



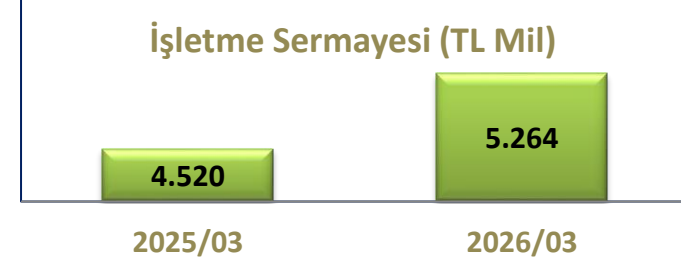
PROJE	SÖZLEŞME BEDELİ	ÖNGÖRÜLEN TAMAMLANMA TARİHİ
MANDARIN ORIENTAL ETİLER	714.008.713 TL	ARALIK 2026
ÜMRANİYE-ATAŞEHİR-GÖZTEPE METRO HATTI	9.475.337 USD + 249.907.101 TL	MART 2027
PENDİK-FEVZİ ÇAKMAK METRO HATTI	9.979.903 EUR + 133.751.712 TL	ARALIK 2026
GÜMÜŞHANE-BAYBURT HAVALİMANI	11.700.000 EUR	ARALIK 2026
BURSA EMEK-ŞEHİR HASTANESİ METRO HATTI	6.954.845 EUR + 121.046.594 TL	MART 2027
TANAP DİNAMİK UPS SİSTEMİ	10.480.070 USD	TEMMUZ 2026
ALTUNİZADE-BOSNA BULVARI METRO HATTI	8.300.000 EUR	MART 2027
BODRUM HILLSIDE HOTEL	360.000.000 TL	TEMMUZ 2026
İSTANBUL HAVALİMANI MRO HANGARI	3.900.000 USD + 177.683.883 TL	ARALIK 2026
İZMİR AMERİKAN HASTANESİ	3.750.500 EUR + 127.500.000 TL	HAZİRAN 2026
THY İSTANBUL HAVALİMANI E-TİCARET HUB TESİSİ	237.500.000 TL	ARALIK 2026
GEBZE - DARICA METRO HATTI	3.842.000 EUR + 31.793.510 TL	TEMMUZ 2026
ABDİ İBRAHİM ÜRETİM VE LOJİSTİK MERKEZİ	210.175.000 TL	MART 2027
FOLKART NOVA	725.158 EUR + 1.215.674 USD + 65.065.443 TL	HAZİRAN 2026
YENİ HAVALİMANI-HALKALI METRO HATTI	2.128.149 EUR + 25.124.798 TL	HAZİRAN 2026
ANATOLIA ANTALYA & ALANYA HASTANELERİ	589.713 EUR + 46.077.269 TL	TEMMUZ 2026

# Finansal Durum ve Kar veya Zarar Tablosu

TMS 29 uygulanmış verilerle hesaplanmıştır.

ORGE®

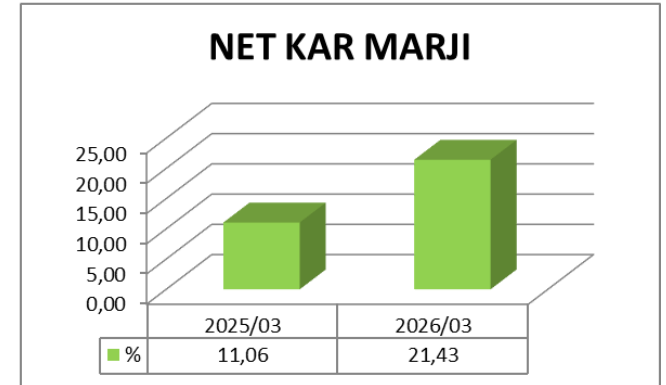
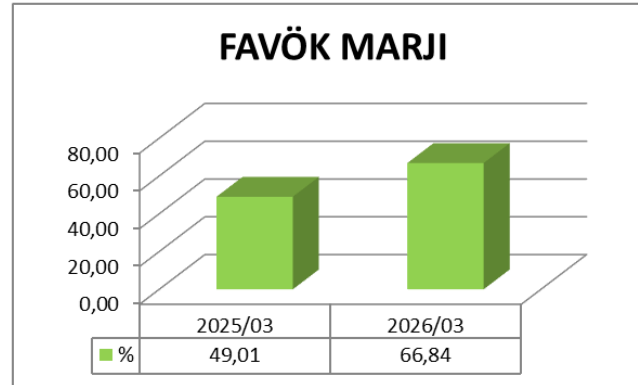
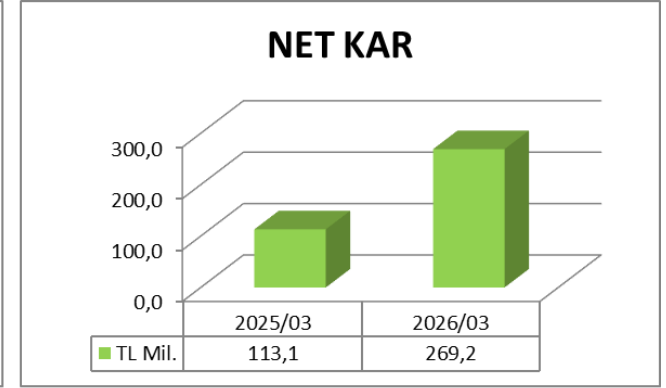
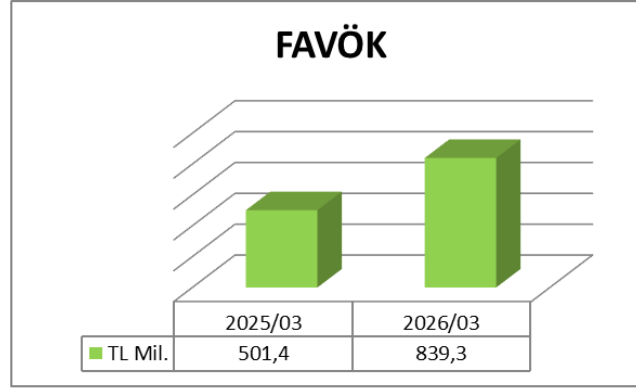
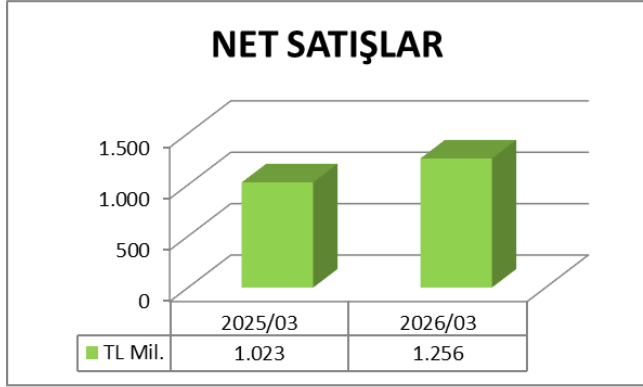
<b>FİNANSAL DURUM TABLOSU</b>	<b>2025/12</b>	<b>2026/03</b>
<b>VARLIKLAR</b>	<b>TL</b>	<b>TL</b>
<b>DÖNEN VARLIKLAR</b>	<b>5.409.519.001</b>	<b>6.525.252.580</b>
Nakit ve Nakit Benzerleri	266.783.438	311.938.760
İnşaat Sözleşmelerinden Alacaklar	4.630.360.408	5.562.013.531
<b>DURAN VARLIKLAR</b>	<b>548.934.961</b>	<b>605.559.469</b>
Yatırım Amaçlı Gayrimenkuller	344.057.500	382.654.424
<b>TOPLAM AKTİFLER</b>	<b>5.958.453.962</b>	<b>7.130.812.049</b>
<b>KAYNAKLAR</b>		
<b>KISA VADELİ YÜKÜMLÜLÜKLER</b>	<b>889.615.199</b>	<b>1.260.751.871</b>
Finansal Borçlar	60.032.816	121.717.126
Ticari Borçlar	262.942.248	284.975.550
<b>UZUN VADELİ YÜKÜMLÜLÜKLER</b>	<b>1.104.339.871</b>	<b>1.329.591.584</b>
Finansal Borçlar	2.953.443	2.291.541
<b>ÖZSERMAYE</b>	<b>3.964.498.892</b>	<b>4.540.468.594</b>
Sermaye	80.000.000	80.000.000
Net Dönem Karı	593.290.550	269.179.938
Geçmiş Yıl Karları	2.329.777.479	3.119.762.947
<b>TOPLAM PASİFLER</b>	<b>5.958.453.962</b>	<b>7.130.812.049</b>
<b>KAR/ZARAR TABLOSU</b>	<b>2025/03</b>	<b>2026/03</b>
	<b>TL</b>	<b>TL</b>
<b>Hasılat</b>	<b>1.023.169.324</b>	<b>1.255.813.575</b>
Ticari Faaliyetlerden Brüt Kar	535.075.963	887.003.388
<b>Esas Faaliyet Karı / Zararı (-)</b>	<b>488.642.779</b>	<b>841.723.299</b>
Net Parasal Pozisyon Kayıpları	-365812832	-473.577.464
Vergi Öncesi Kar/Zarar	136.351.062	381.062.773
<b>Net Dönem Karı</b>	<b>113.122.223</b>	<b>269.179.938</b>
Pay Başına Kazanç	141%	336%



Büyüme - 2025/03-2026/03	(%)
Net Satışlar Büyüme	22,74
Esas Faaliyet Karı Büyüme	72,26
Net Kar Büyüme	137,95

Karlılık - 2026/03	(%)
Brüt Kar Marjı	70,63
FAVÖK Marjı	66,84
Net Kar Marjı	21,43

Getiri Son Fiyat 86,50 TL	(%)
Son 1 hafta	1,17
Son 1 ay	16,42
Yıl İçi Getiri	25,91



# TMS 29 Uygulanmamış ve Bağımsız Denetimden Geçmemiş Finansal Durum ve Kar veya Zarar Tablosu

**ORGE**<sup>®</sup>

## Finansal Durum Tablosu Önemli Kalemler

	01.01.2026-31.03.2026 TMS 29 Uygulanmamış	01.01.2025-31.12.2025 TMS 29 Uygulanmamış
Dönen Varlıklar	6.527.184.557	5.410.141.855
Nakit ve Nakit Benzerleri	311.936.288	266.780.966
Ticari Alacaklar	344.267.455	325.684.481
Devam Eden İşlerinden Doğan Sözleşme Varlıkları	5.562.013.531	4.630.360.408
Duran Varlıklar	1.584.590.110	517.850.948
Yatırım Amaçlı Gayrimenkuller	167.926.290	344.057.500
Finansal Borçlar	124.008.667	62.986.259
Ticari Borçlar	284.975.550	262.942.248
Ertelenmiş Vergi Yükümlülüğü	2.479.588.311	1.081.510.417
<b>ÖZKAYNAKLAR</b>	<b>4.352.338.270</b>	<b>3.941.582.052</b>
Geçmiş Yıllar Karı/Zararı (-)	3.723.662.257	2.355.609.768
Net Dönem Karı	639.802.040	1.508.124.506

## Kar veya Zarar Tablosu Önemli Kalemler

	01.01.2026-31.03.2026 TMS 29 Uygulanmamış	01.01.2025-31.03.2025 TMS 29 Uygulanmamış
Hasılat	1.242.163.493	773.107.380
Satışların Maliyeti (-)	(360.862.665)	(373.285.658)
Brüt Kar	881.300.828	399.821.722
Esas Faaliyet Karı / Zararı (-)	839.081.887	367.295.117
Yatırım Faaliyetlerinden Gelirler	154.221	215.250
Sürdürülen Faaliyetler Vergi Öncesi Kârı/Zararı	852.054.353	380.642.211
Sürdürülen Faaliyetler Vergi Gelir / Gideri (-)	(212.252.313)	2.196.394
Dönem Kârı/Zararı	639.802.040	382.838.605

Tüm parasal olmayan varlık ve yükümlülükler ile gelir tablosu kalemleri 31 Mart 2026'ya kadar endekslemeye tabi tutulmuştur.

Tüm 2025/3A bilanço ve gelir tablosu kalemleri; 2026/3A ile karşılaştırılabilirlik amacıyla 2026/3A sonuna kadar enflasyon endekslemesine tabi tutulmuştur.

Şirketin parasal olmayan kaynakları (özkaynaklar) karşılığında parasal olmayan varlıklarının sınırlı seviyede bulunması,

Parasal olmayan varlıkların da hali hazırda değerlemeye tabi tutulmuş olması nedeniyle temelde geçmiş yıl karları ile net dönem karı kaynaklı özkaynakların endekslenmesi sonucunda net parasal pozisyon kaybı oluşmuştur.

Bu kayıplar ve temelde yıllık endeksleme nedeni ile cari dönemde hasılat, brüt ve faaliyet karında sınırlı, net dönem karında önemli değişim sözkonusu olmuştur.

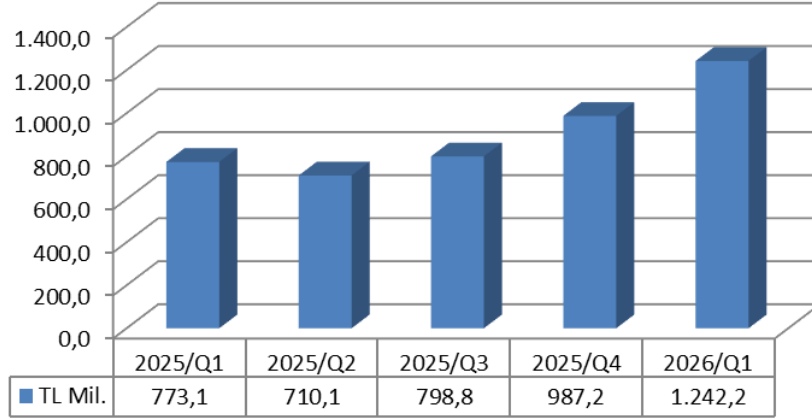
Enflasyon muhasebesi uygulanmayan finansallarda özellikle dönem net karında belirginleşen farklılaşma ve nominal hasılat artışının da üzerinde büyüme söz konusudur.

# Finansal Durum (Çeyreklik Baz)

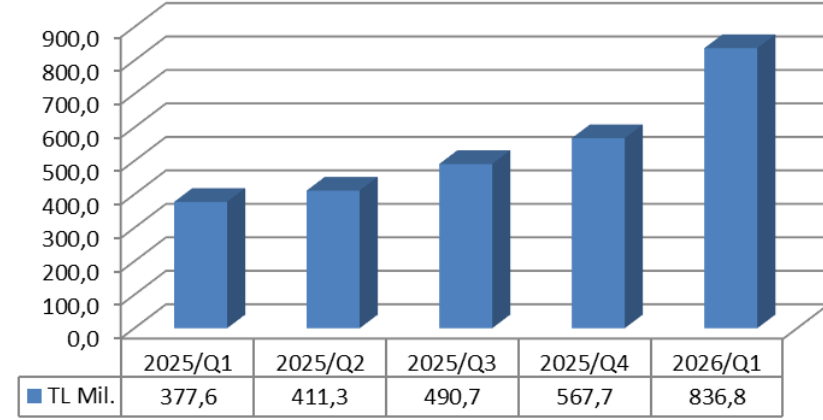
TMS 29 uygulanmamış ve bağımsız denetimden geçmemiş verilerle hesaplanmıştır.

ORGE®

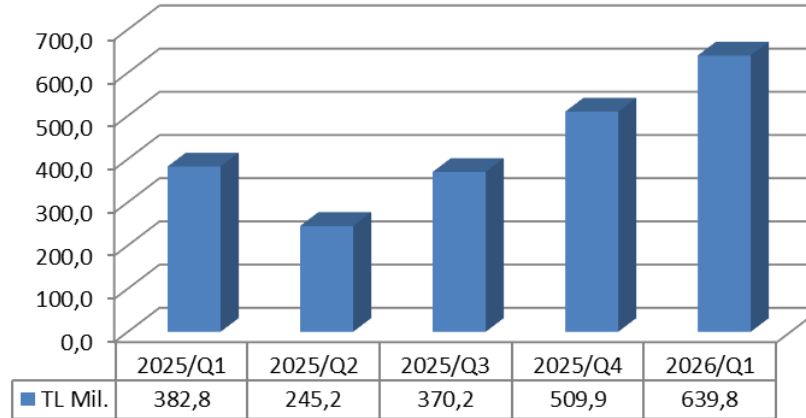
## SON 5 ÇEYREK SATIŞLAR



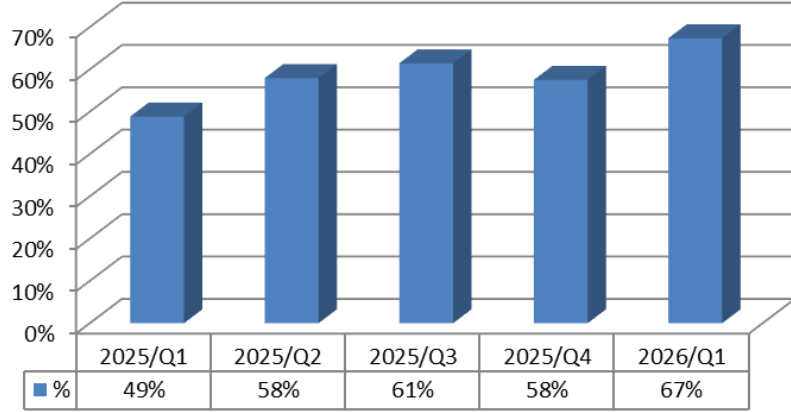
## SON 5 ÇEYREK FAVÖK



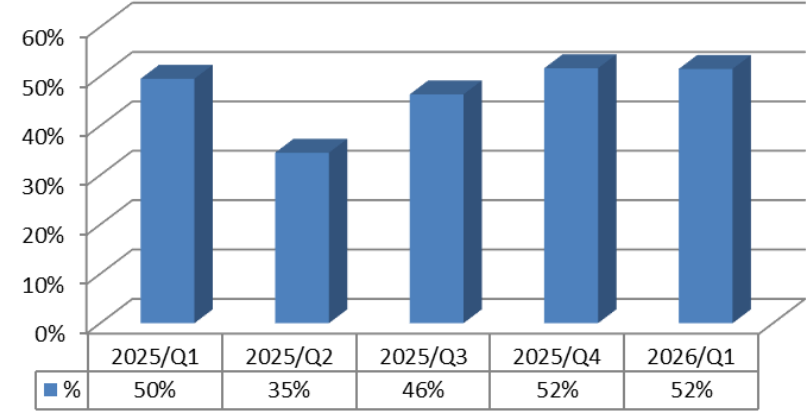
## SON 5 ÇEYREK NET KAR



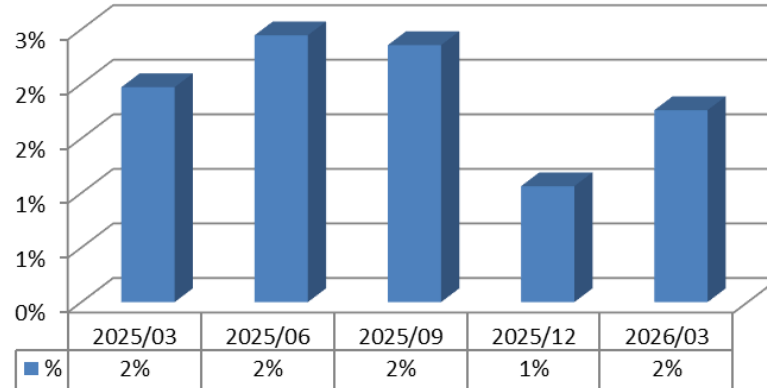
## SON 5 ÇEYREK FAVÖK MARJİ



## SON 5 ÇEYREK NET KAR MARJİ



## FİNANSAL BORÇLAR/TOPLAM AKTİFLER (SON 5 HESAP DÖNEMİ)



Bu sunum hisse senetlerinin alınıp satılması ile ilgili bir teklif ya da öneri niteliği taşımaz ve hiçbir hukuki anlaşma ya da sözleşmeye baz oluşturmaz. Ekteki sunumun yatırım amaçlı kullanılmasına bağlı olarak oluşabilecek herhangi bir zarardan Orge Enerji Elektrik Taahhüt Anonim Şirketi ile iştirakleri, danışmanları, yöneticileri ve çalışanları sorumlu tutulamaz.

Şirketin mali tablolarına [www.kap.org.tr](http://www.kap.org.tr) ve [www.orge.com.tr](http://www.orge.com.tr) internet sitelerinden erişim sağlanabilir.

## **Yatırımcı İlişkileri Bölümü**

Telefon : (0216) 457 32 63

e-posta : [yatirimciiliskileri@orge.com.tr](mailto:yatirimciiliskileri@orge.com.tr)

## **ORGE ENERJİ ELEKTRİK TAAHHÜT A.Ş.**

Adres : Kozyatağı Mah. Değirmen Sokak Nida Kule No:18 Kat:18 34742 Kadıköy / İstanbul

Web : [www.orge.com.tr](http://www.orge.com.tr)